

Tanggal pengambilan data/ 25-Feb-22
All data expressed as of

Reksa Dana Pasar Uang/
Money Market Fund

MANAJER INVESTASI / INVESTMENT MANAGER

PT Samuel Aset Manajemen ("SAM") didirikan berdasarkan Akta No. 166 tanggal 14 Mei 1997 dan memperoleh izin sebagai manajer investasi dari BAPEPAM No. KEP-06/PM/MI/1997 tanggal 21 Agustus 1997. SAM adalah perusahaan investasi yang menyediakan layanan produk investasi untuk nasabah domestik dan internasional.


SAM was established based on Notarial Deed No. 166 dated 14 May 1997 and obtained in investment management from BAPEPAM on its Letter No. KEP-06/PM/MI/1997 dated 21 August 1997. SAM is an investment company that provides a comprehensive range of investment management products for domestic and international investors.

| | |
|--|-------------------------|
| Tanggal Efektif/ <i>Effective date</i> | 1-Feb-17 |
| Nomor Surat Pernyataan Efektif/ <i>Effective Statement</i> | S-43/D.04/2017 |
| Tanggal Peluncuran/ <i>Launch Date</i> | 10-Feb-17 |
| Mata Uang/ <i>Currency</i> | IDR |
| Harga Unit (NAB per Unit)/ <i>Unit Price (NAV per Unit)</i> | 1,287.82 |
| Total Nilai Aktiva Bersih/ <i>Fund Size</i> | 56.6 Bio |
| Minimum Investasi Awal/ <i>Minimum Initial Investment</i> | 100.000 |
| Jumlah Unit Yang Ditawarkan/ <i>Number of Offered Units</i> | 1.000.000.000 |
| Periode Penilaian/ <i>Valuation Period</i> | Harian/ <i>Daily</i> |
| Biaya Pembelian/ <i>Subscription Fee</i> | Tidak ada |
| Biaya Penjualan Kembali/ <i>Redemption Fee</i> | Tidak Ada |
| Biaya Pengalihan/ <i>Switching Fee</i> | Tidak ada |
| Biaya Manajemen/ <i>Management Fee</i> | Max. 1,5% p.a |
| Biaya Kustodian/ <i>Custodian Fee</i> | Max. 0.15% p.a |
| Bank Kustodian/ <i>Custodian Bank</i> | Bank CIMB Niaga |
| Kode ISIN/ <i>ISIN Code</i> | IDN000278207 |

Risiko-risiko Utama/ *Main Risks* :

- Risiko Berkurangnya Nilai Aktiva Bersih setiap Unit Penyertaan
Risk of decreased net assets value of participating unit
- Risiko Perubahan Kondisi Ekonomi dan Politik
Risk of Deteriorating Economic and Political Conditions
- Risiko Likuiditas
Risk of Liquidity
- Risiko Wanprestasi
Risk of Default
- Risiko Pembubaran dan Likuidasi
Risk of Liquidation and Dissolution

Profil Risiko/ *Risk Profile*



Reksadana SAM Reksadana.sam
Reksadana SAM Reksadanasam

TUJUAN INVESTASI / INVESTMENT OBJECTIVE

Memberikan tingkat pengembalian investasi melalui instrumen pasar uang dan/ atau Efek Bersifat Utang dengan jangka waktu dan/atau sisa jatuh temponya tidak lebih dari 1 (satu) tahun serta melalui penempatan instrumen pasar uang dan/atau Efek Bersifat Utang dengan jangka waktu dan/atau sisa jatuh temponya tidak lebih dari 1 (satu) tahun secara selektif dengan tingkat likuiditas yang terukur.

Aiming to obtain rate of return by selectively investing in Money Market instruments and / or debt instruments which are due within 1 (one) year and / or less with measurable level of liquidity.

KEBIJAKAN INVESTASI / INVESTMENT POLICY

100% Pasar Uang dan/ atau Efek Utang
Money market instrument and/or debt securities

ALOKASI ASET / ALLOCATION OF INVESTMENT POLICY

60.21% Obligasi
Bond

39.79% Pasar Uang
Money market instruments

10 PORTOFOLIO TERBESAR / TOP 10 HOLDING

(menurut abjad/ *in alphabetical order*)

Money Market

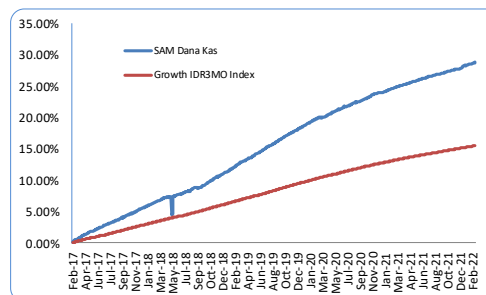
- Obl Bklt I Utama Karya Thp III Tahun 2017 SR A
- Obl Bklt I QNB Kesawan Thp I Tahun 2019
- Obl Bklt II Adhi Karya Thp II Tahun 2019 Seri A
- Obl Bklt II Bank BRI Thp II Tahun 2017 Seri C
- Obl Bklt II Indosat Thp II Tahun 2017 Seri C
- Obl Bklt II PLN Thp II Tahun 2017 Seri A
- Obl Bklt IV Tower Bersama Infra Thp III Tahun 2021 Seri B
- Obl Bklt V BFI Finance Indonesia Thp II Tahun 2021 Seri A
- Sukuk Mdbh Bklt I Indah Kiat Pulp & Paper Thp I Tahun 2021 Seri A

KINERJA / PERFORMANCE

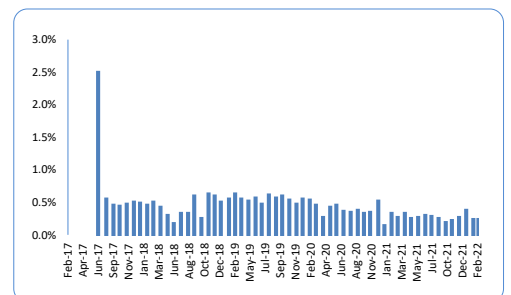
Period ended February 25, 2022 (Actual)

| | YTD | 1 MONTH | 3 MONTHS | 6 MONTHS | 1 YEAR | 3 YEARS | 5 YEARS | CAGR SINCE INCEPTION |
|----------------------|--------------|--------------|--------------|--------------|--------------|---------------|---------------|----------------------|
| SAM Dana Kas | 0.47% | 0.23% | 0.84% | 1.52% | 3.22% | 14.66% | 28.09% | 5.14% |
| IDRE3MO Index | 0.29% | 0.13% | 0.45% | 0.95% | 2.02% | 8.28% | 15.31% | 2.89% |
| Best Monthly Return | Feb-19 | 0.63% | | | | | | |
| Worst Monthly Return | Feb-17 | 0.00% | | | | | | |

Kinerja sejak diluncurkan / Unit Price Movement since Inception



Kinerja Bulanan dalam 5 Tahun Terakhir / Monthly Returns during the Last 5 Years



BANK KUSTODIAN / CUSTODIAN BANK

PT Bank CIMB Niaga Tbk merupakan bank swasta nasional pertama yang memperoleh persetujuan OJK sebagai Bank Kustodian di Pasar Modal berdasarkan surat Keputusan BAPEPAM No. KEP-71/PM/1991 tanggal 22 Agustus 1991.

PT Bank CIMB Niaga Tbk is the first national private bank to obtain OJK approval as a Custodian Bank in the Capital Market based on BAPEPAM Decree No. KEP-71 / PM / 1991 dated 22 August 1991.