

MARKET COMMENTARY

31-Aug-20

Return YTD as of
31-Aug-20



*Since inception



Warta Ekonomi
PERSPEKTIF BARU BISNIS & EKONOMI

Review Agustus 2020

IHSG pada bulan Agustus 2020 menguat 4.6% dan ditutup di level 5,238. Sektor finansial menjadi sektor pendorong bursa dengan penguatan tertinggi sebesar 7.3%, sedangkan sektor infrastruktur mencatatkan pelemahan terdalam yaitu sebesar -1.6%. Kinerja sektor lainnya: konsumsi 4.8%, agrikultur 4.6%, pertambangan 4.4%, industri dasar 4.2%, aneka industri 3.7%, perdagangan 3.3%, dan properti 2.8%.

Di Wall Street, S&P 500 mencatatkan penguatan sebesar 6.2% sementara Dow Jones Industrial Average naik 6.6%. Indeks FTSE Asia Ex Japan menguat 3.9% sementara indeks bursa saham global MSCI ACWI menguat sebesar 5.2%. Salah satu kejadian yang patut dicermati adalah DPR akan merivisi UU Bank Indonesia dimana bisa meningkatkan peran pemerintah atas Bank Indonesia.

Pada bulan Agustus 2020, harga Minyak Mentah WTI naik 4.8%, sementara Brent menguat 2.0%; masing-masing ditutup di level US\$ 43.0/barel dan US\$ 45.1/barel. Harga Minyak Kacang Kedelai naik 5.4% sementara CPO naik 0.3%. Perkembangan harga komoditas utama lain: Emas -0.6%, Timah -0.9%, Tembaga 2.7%, Aluminium 2.7%, Batubara -5.4%, Jagung 9.0%, Gandum 3.5%, dan Kacang Kedelai 5.9%.

Rupiah menguat 0.5% terhadap USD dan ditutup di level 14,563/USD pada Agustus 2020. Harga SUN turun seiring tingkat imbal hasil acuan SUN tenor 10 tahun yang naik 2.2 basis poin ke 6.87%. Adapun kepemilikan asing di SBN berkurang menjadi Rp 939 triliun; lebih rendah Rp -5.3 triliun dibandingkan posisi bulan lalu.

Inflasi Agustus 2020 tercatat sebesar -0.05% m-m dan 1.32% y-y; di mana angka konsensus adalah 0.01% m-m dan 1.40% y-y. Neraca perdagangan bulan Juli 2020 surplus US\$ 3,263 Juta, lebih baik dari perkiraan konsensus yang surplus US\$ 889 juta; Ekspor turun dan impor turun masing-masing -9.9% y-y dan -32.6% y-y.

August 2020 Review

JCI traded 4.6% higher in August 2020 and was closed at 5,238. Finance sector was leading with 7.3% gain, while Infrastructure sector was the weakest with -1.6% loss. Other sector performances: Consumer 4.8%, Agriculture 4.6%, Mining 4.4%, Basic Industry 4.2%, Miscellaneous 3.7%, Trade 3.3% and Property 2.8%.

At Wall Street, S&P 500 went up 6.2% and Dow Jones Industrial Average traded 6.6% higher. FTSE Asia Ex Japan up 3.9% while the global stock market index MSCI ACWI gained 5.2%. One of the most notable event is Indonesia's parliament will revised Bank Indonesia draft bill in which could gives government more authority over Bank Indonesia.

In August 2020, WTI oil price went up 4.8%, Brent oil increased 2.0%; closed at US\$ 43.0/barrel and US\$ 45.1/barrel, respectively. Soybean Oil price up 5.4% and CPO price up 0.3%. Other commodities price changes: Gold -0.6%, Tin -0.9%, Copper 2.7%, Aluminum 2.7%, Coal -5.4%, Corn 9.0%, Wheat 3.5% and Soybean 5.9%.

Rupiah appreciated 0.5% against USD and was closed at 14,563 on August 2020. Indonesia Government Bond price went down as the 10-year's yield went up 2.2 bps to 6.87%. Foreign ownership in Indonesian government bonds decreased to IDR 939 trillion, IDR -5.3 trillion lower than last month position.

August 2020 inflation rate was recorded at -0.05% m-m and 1.32% y-y; consensus estimates were 0.01% m-m and 1.40% y-y. The July 2020 trade balance booked surplus of US\$ 3,263 million, above consensus estimate of US\$ 889 million surplus; Exports went down and imports went down, -9.9% y-y and -32.6% y-y, respectively.

Office: Menara Imperium GF | Jl. HR. Rasuna Said Kav 1 Jakarta 12980 | T. 021 - 28548 800/ 169 | F. 021 - 8370 3278/ 8317 315 | E. marketing@sam.co.id | www.sam.co.id

DISCLAIMER

Factsheet ini disajikan oleh PT Samuel Aset Manajemen hanya untuk tujuan informasi. Dalam kondisi apapun factsheet ini tidak dapat digunakan atau dijadikan dasar sebagai penawaran menjual atau penawaran membeli. Factsheet ini dibuat secara bebas dan berdasarkan perkiraan, pendapat serta harapan yang terdapat didalamnya seluruhnya menjadi milik PT Samuel Aset Manajemen. Sepanjang diketahui bahwa informasi yang terdapat dalam laporan dimaksud adalah benar atau tidak menyesatkan pada saat disajikan, PT Samuel Aset Manajemen tidak menjamin keakuratan atau kelengkapan dari laporan yang didasarkan pada kondisi tersebut. PT Samuel Aset Manajemen maupun officer atau karyawannya tidak bertanggung jawab apapun terhadap setiap kerugian yang langsung maupun tidak langsung sebagai akibat dari setiap penggunaan factsheet ini. Seluruh format angka dalam factsheet ini disajikan dalam format Bahasa Inggris.

This Factsheet is represented by PT Samuel Aset Manajemen for information purpose only. Under no circumstances is it to be used or considered as an offer to sell or a solicitation of any offer to buy. This Factsheet has been produce independently and the forecast, opinions and expectations contained herein are entirely those of PT Samuel Aset Manajemen. While all reasonable care has been taken to ensure that informations contained herein is not untrue or misleading at the time of publication, PT Samuel Aset Manajemen makes no representations as to its accuracy or completeness and it should be relied upon as such. Neither PT Samuel Aset Manajemen nor any officer or employee of PT Samuel Aset Manajemen accepts only liability whatsoever for any direct or consequential loss arising from any use of this factsheet. All the numbers presented in this factsheet are in English format.

SAM DANA KAS

Reksa Dana Pasar Uang/ Money Market Fund

31-Aug-20

NAV: 1,224.09

TUJUAN INVESTASI/ INVESTMENT OBJECTIVE

Memberikan suatu tingkat pengembalian investasi yang menarik melalui investasi pada instrumen pasar uang dan/atau Efek Bersifat Utang yang diterbitkan dengan jangka waktu tidak lebih dari 1 (satu) tahun dan/atau sisa jatuh temponya tidak lebih dari 1 (satu) tahun serta menurunkan tingkat resiko melalui diversifikasi penempatan instrumen pasar uang dan/atau Efek Bersifat Utang yang diterbitkan dengan jangka waktu tidak lebih dari 1 (satu) tahun dan/atau sisa jatuh temponya tidak lebih dari 1 (satu) tahun yang dipilih secara selektif dan bertujuan memberikan tingkat likuiditas yang tinggi untuk memenuhi kebutuhan dana tunai dalam waktu yang singkat.

Aiming to obtain optimal return and minimized risk by investing in selective Money Market instruments and / or debt securities incurred that is due within 1 (one) year and/ or maturity of less than 1 (one) year and aims to provide a high level of liquidity to meet the needs of cash in a short time.

KEBIJAKAN INVESTASI/ INVESTMENT POLICY

100% (seratus persen) dari Nilai Aktiva Bersih pada instrumen pasar uang dalam negeri dan/atau Efek Bersifat Utang yang diterbitkan dengan jangka waktu tidak lebih dari 1 (satu) tahun dan/atau sisa jatuh temponya tidak lebih dari 1 (satu) tahun yang telah ditawarkan melalui Penawaran Umum dan/atau diperdagangkan di Bursa Efek Indonesia dan/atau deposito; sesuai dengan peraturan perundang-undangan yang berlaku di Indonesia

100% (one hundred percent) of the Net Asset Value in domestic money market instruments and / or debt securities incurred that is due within 1 (one) year and / or maturity of less than 1 (one) year has been offered through a public offering and / or traded on the Indonesia Stock Exchange and / or time deposits; in accordance with the Indonesian Law and Regulation.

PROFIL/ PROFILE

Type	Money Market Fund
Inception Date	10-Feb-17
Investment Policy	100% Money market instruments and/ or debt securities

KINERJA/ PERFORMANCE

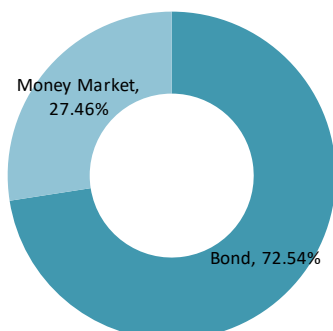
Tingkat Imbal Hasil/ Investment Return

	Period ended August 31, 2020 (Actual)					CAGR
	1 MONTH	3 MONTHS	6 MONTHS	YTD	1 YEAR	SINCE INCEPTION
SAM Dana Kas	0.37%	1.08%	2.24%	3.24%	5.47%	5.85%
IDRE3MO Index	0.21%	0.72%	1.43%	1.97%	3.10%	3.18%

Diluncurkan perdana pada 10-Feb-2017 SAM Dana Kas membukukan imbal hasil sebesar +5.85% dibandingkan IDRE3MO Index +3.18% (disetahunkan).

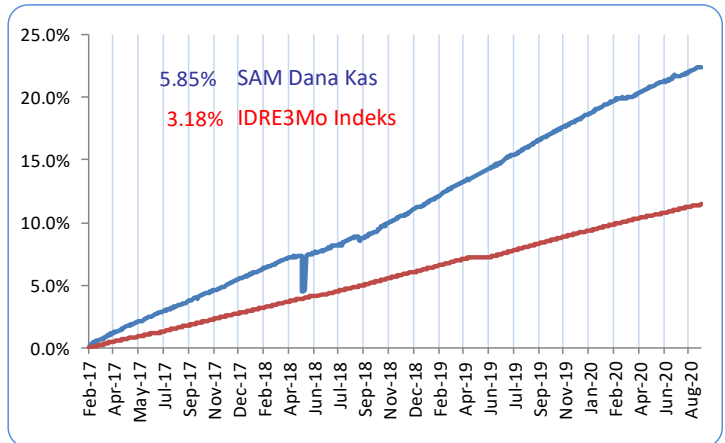
Launched in 10-Feb-2017 SAM Dana Kas booked total return +5.85% vs +3.18% of IDRE3MO Index (annualized).

ALOKASI ASET/ ASSET ALLOCATION

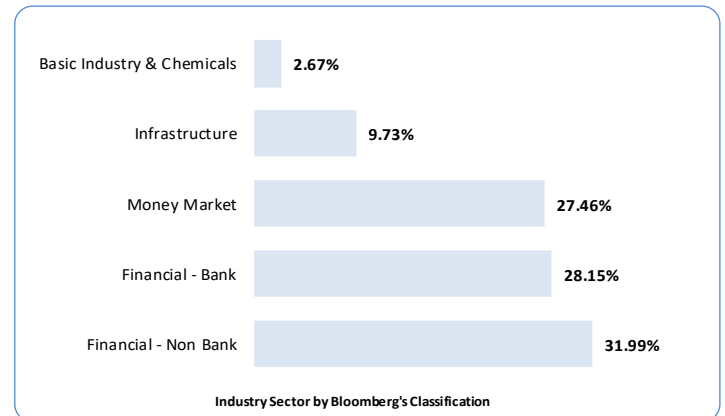


GRAFIK PERTUMBUHAN IMBAL HASIL/ INVESTMENT RETURN GROWTH CHART

Periode Sejak Pendirian/ Since Inception Date 17 February 2017 (CAGR)



ALOKASI INDUSTRI/ SECTOR ALLOCATION



TOP 5 HOLDING (in alphabetical order)

Asset
Money Market
Obl Bkljt I QNB Kesawan Thp I Tahun 2019
Obl Bkljt I Sarana Multi Infra. Thp II Tahun 2017 Seri A
Obl Bkljt II Bank Panin Thp IV Tahun 2018
Obl Bkljt II Maybank Finance Thp I Tahun 2018 Seri A

Penyertaan Minimum
Minimum Subscription
Rp 100.000

Dana Kelolaan/ AUM
Rp 113.4 Billion

Publikasi NAB/ Publication of Daily NAV
Koran: Bisnis Indonesia, Kontan dan Investor Indonesia

Kustodian/ Custodian Bank
Bank CIMB Niaga, Tbk

No. Rekening/ Account Number
Reksa Dana SAM Dana Kas
No. 800143230100
CIMB Niaga Cb. Sudirman Tower

Pelaporan/ Reporting
Bulanan/ Monthly

Subscription/ Redemption
Harian/ Daily