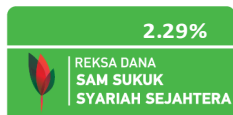


## MARKET COMMENTARY

28-Feb-19

Return YTD as of  
28-Feb-19



\*Since inception



Warta Ekonomi  
PERSPEKTIF BARU BISNIS & EKONOMI

### Review Februari 2019

IHSG pada bulan Februari 2019 melemah -1.37% dan ditutup di level 6,443.3. Sektor infrastruktur dan sector pertambangan menjadi sektor pendorong bursa dengan penguatan sebesar +13.17% dan +5.52%, sedangkan sektor aneka industri dan sector konsumsi mencatatkan pelemahan, masing-masing sebesar -8.68% dan -2.69%.

Di Wall Street, S&P 500 mencatatkan penguatan sebesar +2.97% sementara Dow Jones Industrial Average turut naik 3.67%. Indeks FTSE Asia Ex Japan menguat +2.05% sementara indeks bursa saham global MSCI ACWI menguat sebesar +2.50%. Salah satu kejadian yang patut dicermati adalah Trump menunda deadline penyelesaian sengketa dagang dengan China dan disambut positif oleh pasar.

Pada bulan Februari 2019, harga Minyak Mentah WTI naik +5.86%, Brent juga meningkat +7.27%; masing-masing ditutup di level US\$ 57.2/barel dan US\$ 66.0/barel. Harga Minyak Kacang Kedelai turun -0.70% dan CPO juga turut melemah -7.74%. Perkembangan harga komoditas utama lain: Emas -0.6%, Timah +3.81%, Tembaga 5.94%, Aluminium -0.33%, Batubara -2.98%, Jagung -3.85%, Gandum -12.39%, dan Kacang Kedelai -1.94%.

Rupiah melemah -0.69% terhadap USD dan ditutup di level 14.069/USD pada Februari 2019. Harga SUN naik seiring tingkat imbal hasil acuan SUN tenor 10 tahun turun -19.5 basis poin ke 7.815%. Adapun kepemilikan asing di SBN bertambah menjadi Rp 935 triliun; lebih tinggi Rp 25.2 triliun dibandingkan posisi bulan lalu.

Inflasi Februari 2019 tercatat sebesar 0.28% m-m dan 3.18% y-y; di mana angka konsensus adalah 0.54% m-m dan 3.20% y-y. Neraca perdagangan bulan Januari 2019 defisit US\$ -1,159 Juta, lebih buruk dari perkiraan konsensus yang defisit US\$ -917 juta; Ekspor turun sementara impor naik masing-masing -4.70% y-y dan +1.83% y-y.

### February 2019 Review

*JCI traded -1.37% lower in February 2019 and was closed at 6,443.3. Infrastructure sector and mining sector were leading with +13.17% gain and +5.52%. On the other hand, miscellaneous sector and agriculture sector were the weakest with -8.68% and -2.69%, loss respectively.*

*At Wall Street, S&P 500 went up +2.97% and Dow Jones Industrial Average also traded +3.67% higher. FTSE Asia Ex Japan up +2.05% while the global stock market index MSCI ACWI gained +2.50%. One of the most notable event is President Trump delayed the deadline of trade dispute with China and was cheered by the market.*

*In February 2019, WTI oil price went up +5.86%, Brent also increased +7.27%; closed at US\$ 57.2/barrel and US\$ 66.0/barrel, respectively. Soybean Oil price down -0.70% and CPO price also down -7.74%. Other commodities price changes: Gold -0.6%, Tin +3.81%, Copper +5.94%, Aluminum -0.33%, Coal -2.98%, Corn -3.85%, Wheat -12.39%, and Soybean -1.94%.*

*Rupiah depreciated -0.69% against USD and was closed at 14,069 US\$ on February 2019. Indonesia Government Bond price went up as the 10-year's yield went down -19.5 bps to 7.815%. Foreign ownership in Indonesian government bonds increased to Rp 935 trillion, Rp 25.2 trillion higher than last month position.*

*February 2019 inflation rate was recorded at 0.28% m-m and 3.18% y-y; consensus estimates were 0.54% m-m and 3.20% y-y. The January 2019 trade balance booked deficit of US\$ -1,159 million, below consensus estimate of US\$ -917million deficit; Exports went down while imports went up, -4.70% y-y and +1.83% y-y, respectively.*

Office: Menara Imperium GF | Jl. HR. Rasuna Said Kav 1 Jakarta 12980 | T. 021 - 28548 800/ 169 | F. 021 - 8370 3278/ 8317 315 | E. marketing@sam.co.id | www.sam.co.id

### DISCLAIMER

Factsheet ini disajikan oleh PT Samuel Aset Manajemen hanya untuk tujuan informasi. Dalam kondisi apapun factsheet ini tidak dapat digunakan atau dijadikan dasar sebagai penawaran menjual atau penawaran membeli. Factsheet ini dibuat secara bebas dan berdasarkan perkiraan, pendapat serta harapan yang terdapat didalamnya seluruhnya menjadi milik PT Samuel Aset Manajemen. Sepanjang diketahui bahwa informasi yang terdapat dalam laporan dimaksud adalah benar atau tidak menyesatkan pada saat disajikan, PT Samuel Aset Manajemen tidak menjamin keakuratan atau kelengkapan dari laporan yang didasarkan pada kondisi tersebut. PT Samuel Aset Manajemen maupun officer atau karyawannya tidak bertanggung jawab apapun terhadap setiap kerugian yang langsung maupun tidak langsung sebagai akibat dari setiap penggunaan factsheet ini. Seluruh format angka dalam factsheet ini disajikan dalam format Bahasa Inggris.

*This Factsheet is represented by PT Samuel Aset Manajemen for information purpose only. Under no circumstances is it to be used or considered as an offer to sell or a solicitation of any offer to buy. This Factsheet has been produced independently and the forecast, opinions and expectations contained herein are entirely those of PT Samuel Aset Manajemen. While all reasonable care has been taken to ensure that informations contained herein is not untrue or misleading at the time of publication, PT Samuel Aset Manajemen makes no representations as to its accuracy or completeness and it should be relied upon as such. Neither PT Samuel Aset Manajemen nor any officer or employee of PT Samuel Aset Manajemen accepts any liability whatsoever for any direct or consequential loss arising from any use of this factsheet. All the numbers presented in this factsheet are in English format.*



YOUR LIFELONG INVESTMENT PARTNER



# SAM DANA BERKEMBANG

Reksa Dana Campuran/ *Balanced Fund*

28-Feb-19  
NAV: 17,119.71

## TUJUAN INVESTASI/ *INVESTMENT OBJECTIVE*

Untuk memperoleh imbal hasil yang menarik, dengan investasi utama pada portofolio berimbang antara efek saham dan efek pendapatan tetap.

*To obtain attractive returns, with major investments in the portfolio balanced between Equity and fixed income.*

## KEBIJAKAN INVESTASI/ *INVESTMENT POLICY*

Menggunakan strategi alokasi aset secara aktif antara efek saham, pendapatan tetap dan pasar uang. Pengambilan keputusan investasi dilakukan berdasarkan pendekatan top-down dengan menggunakan riset yang mendalam, untuk memilih efek terbaik dari sektor terbaik.

*Using a strategy of active asset allocation amongst Equity, fixed income and money market. Investment decision made by top-down approach by using an in-depth research, to choose the best stock of the best sectors.*

## PROFIL/ *PROFILE*

Type	Balanced Fund	
Inception Date	05-Nov-97	
Investment Policy	1% - 79%	Equity
	1% - 79%	Fixed income instruments
	1% - 79%	Money market and/or cash equivalent instruments

## KINERJA/ *PERFORMANCE*

Tingkat Imbal Hasil/ *Investment Return*

Period ended February 28, 2019 (Actual)						CAGR
	1 MONTH	3 MONTHS	6 MONTHS	YTD	1 YEAR	SINCE INCEPTION
SAM Dana Berkembang	-2.90%	4.41%	-7.67%	4.72%	-15.82%	14.24%
Jakarta Composite Index	-1.37%	6.39%	7.06%	4.02%	-2.33%	12.83%

Semenjak diluncurkan pada 5 November 1997 SAM Dana Berkembang memberikan imbal hasil sebesar +14.24% dan IHSG sebesar +12.83% (disetahunkan).

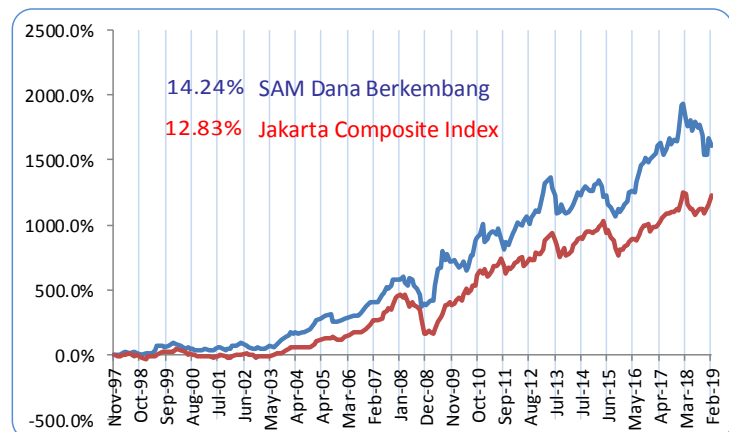
Sepanjang Februari 2019 (YTD), SDB membukukan kenaikan sebesar +4.72%, dibandingkan dengan IHSG sebesar +4.02%.

*Since its launch on November 05, 1997 SAM Dana Berkembang provide return of +14.24% vs +12.83% of JCI (annualized).*

*Throughout February 2019 (YTD), SDB increased by +4.72% vs +4.02% of JCI.*

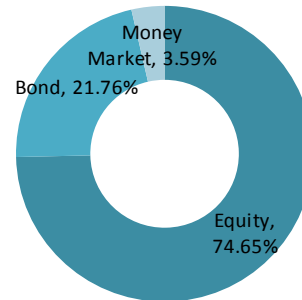
## GRAFIK PERTUMBUHAN IMBAL HASIL/ *INVESTMENT RETURN GROWTH CHART*

Periode Sejak Pendirian/ *Since Inception Date 5 Nov 1997 (CAGR)*

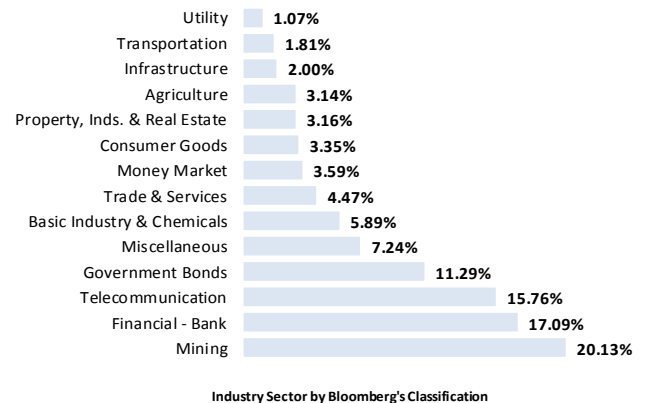


Warta Ekonomi  
Best Perform in Mixed Mutual Fund

## ALOKASI ASET/ *ASSET ALLOCATION*



## ALOKASI INDUSTRI/ *SECTOR ALLOCATION*



## TOP 5 HOLDING (in alphabetical order)

### Asset

- Astra International Tbk PT
- Bank Mandiri Persero Tbk PT
- Medco Energi Internasional Tbk PT
- Obligasi Negara Republik Indonesia Seri FR0077
- Telekomunikasi Indonesia Persero Tbk PT

Penyertaan Minimum/  
*Minimum Subscription*  
Rp 100,000

Dana Kelolaan/AUM

Rp 59.2 Billion

Publikasi NAB/ *Publication of Daily NAV*  
Koran: Bisnis Indonesia, Kontan dan Investor Indonesia

Bloomberg: SAMGRTI IJ Equity

Kustodian/ *Custodian Bank*  
Bank CIMB Niaga, Tbk

No. Rekening/ *Account Number*  
SAM Dana Berkembang  
No: 800029020400

Bank CIMB Niaga Cb. Graha Niaga

Pelaporan/ *Reporting*  
Bulanan/ *Monthly*

Subscription/ *Redemption*  
Harian/ *Daily*



DOKUMEN INI BERSI INFORMASI YANG HANYA BERGUNA BAGI PENERIMA YANG BERKEPENTINGAN. INVESTASI MELALUI REKSA DANA MENGANDUNG RISIKO. CALON INVESTOR WAJIB MEMBACA DAN MEMAHAMI PROSPEKTUS DAN TATA CARA BERTRANSAKSI SEBELUM BERINVESTASI MELALUI REKSA DANA. KINERJA MASA LALU TIDAK MENCERMIN KINERJA MASA DATANG.  
*THIS DOCUMENT CONTAINS INFORMATION THAT ONLY USEFUL FOR BENEFICIARY CONCERNED. MUTUAL FUNDS INVESTMENT RISKS INCLUDE. PROSPECTIVE INVESTORS MUST READ AND UNDERSTAND THE PROSPECTUS AND PROCEDURES FOR TRADING BEFORE INVESTING IN MUTUAL FUNDS. PAST PERFORMANCE IS NOT INDICATIVE OF FUTURE PERFORMANCE.*