

MARKET COMMENTARY

30-Apr-18

Return YTD as of

30-Apr-18



*Since inception



Warta Ekonomi
PERSPEKTIF BARU BISNIS & EKONOMI

Review April 2018

IHSIG pada bulan April 2018 melemah -3.19% dan ditutup di level 5,994.6. Sektor industri dasar menjadi sektor pendorong bursa dengan penguatan sebesar +5.21%, sedangkan sektor konsumen, agrikultur dan finansial mencatatkan pelemahan terbesar, masing-masing sebesar -5.39%, -5.47% dan -6.00%. Pelemahan ini terutama disebabkan oleh kinerja laporan keuangan kuartal 1-2018 yang di bawah ekspektasi konsensus.

Di Wall Street, S&P 500 mencatatkan penguatan sebesar +0.27% dan Dow Jones Industrial Average naik +0.25%. Indeks FTSE Asia Ex Japan naik +0.95% sementara indeks bursa saham global MSCI ACWI menguat sebesar +0.77%. Salah satu kejadian yang patut dicermati adalah pertumbuhan ekonomi AS pada kuartal 1-2018 sebesar 2.3%, melambat dibandingkan kuartal 4-2017 sebesar 2.9%, walaupun insentif pajak mulai dijalankan.

Pada bulan April 2018, harga Minyak Mentah WTI naik +5.59%, sedangkan Brent juga menguat +6.97%; masing-masing ditutup di level US\$ 68.57/barel dan US\$ 75.17/barel. Harga Minyak Kacang Kedelai turun -4.77% sementara harga CPO melemah -2.60%. Perkembangan harga komoditas utama lain: Emas -0.73%, Timah +0.43%, Tembaga +0.89%, Aluminium +13.70%, Batubara +3.11%, Jagung +1.23%, Gandum +13.64%, dan Kacang Kedelai -0.67%.

Rupiah melemah -1.35% terhadap USD dan ditutup di level 13,913/USD pada April 2018. Harga SUN turun seiring tingkat imbal hasil acuan SUN tenor 10 tahun naik 24.6 basis poin ke 6.921%. Adapun kepemilikan asing di SBN berkurang menjadi Rp 848.5 triliun; lebih rendah Rp 10 triliun dibandingkan posisi bulan lalu.

Inflasi April 2018 tercatat sebesar 0.10% m-m dan 3.41% y-y; di mana angka konsensus adalah 0.18% m-m dan 3.50% y-y. Neraca perdagangan bulan Maret 2018 surplus US\$ 1.09 milyar, lebih baik dari perkiraan konsensus yang defisit US\$ 89 juta; Ekspor dan impor naik masing-masing +6.14% y-y dan +9.07% y-y.

April 2018 Review

JCI traded -3.19% lower in April 2018 and was closed at 5,994.6. Basic industry was leading with +5.21% gain. On the other hand, Consumer, Agriculture, and Infrastructure were the weakest sectors with -5.39%, -5.47%, and -6.00% loss respectively. These weakening were mainly engineered by weak financial performances in the first quarter of 2018.

At Wall Street, S&P 500 went up +0.27% and Dow Jones Industrial Average also traded +0.25% higher. FTSE Asia Ex Japan increased +0.95% while the global stock market index MSCI ACWI gained +0.77%. One of the most notable measures was the US GDP growth for the first quarter of 2018 at the level of 2.3%, decreased from the fourth quarter of 2017 at the level of 2.9%, although the tax cuts has been implemented.

In April 2018, WTI oil price went up +5.59%. Concurrently, Brent also increased +6.97%; closed at US\$ 68.57/barrel and US\$ 75.17/barrel, respectively. Soybean Oil price fell -4.77% while CPO price down -2.60%. Other commodities price changes: Gold -0.73%, Tin +0.43%, Copper +0.89%, Aluminum +13.70%, Coal +3.11%, Corn +1.23%, Wheat +13.64%, and Soybean -0.67%.

Rupiah depreciated -1.35% against USD and was closed at 13,913/US\$ on April 2018. Indonesia Government Bond price went down as the 10-year's yield went up 4.3 bps to 6.675%. Foreign ownership in Indonesian government bonds decreased to Rp 848.5 trillion, Rp 10 trillion lower than last month position.

April 2018 inflation rate was recorded at 0.10% m-m and 3.41% y-y; consensus estimates were 0.18% m-m and 3.50% y-y. The March 2018 trade balance booked surplus of US\$ 1.09 billion, above consensus estimate of US\$ 89 million deficit; Exports and imports went up +6.14% y-y and +9.07% y-y, respectively.

Office: Menara Imperium GF | Jl. HR. Rasuna Said Kav 1 Jakarta 12980 | T. 021 - 28548 800/ 169 | F. 021 - 8370 3278/ 8317 315 | E. marketing@sam.co.id | www.sam.co.id

DISCLAIMER

Factsheet ini disajikan oleh PT Samuel Aset Manajemen hanya untuk tujuan informasi. Dalam kondisi apapun factsheet ini tidak dapat digunakan atau dijadikan dasar sebagai penawaran menjual atau penawaran membeli. Factsheet ini dibuat secara bebas dan berdasarkan perkiraan, pendapat serta harapan yang terdapat didalamnya seluruhnya menjadi milik PT Samuel Aset Manajemen. Sepanjang diketahui bahwa informasi yang terdapat dalam laporan dimaksud adalah benar atau tidak menyesatkan pada saat disajikan, PT Samuel Aset Manajemen tidak menjamin keakuratan atau kelengkapan dari laporan yang didasarkan pada kondisi tersebut. PT Samuel Aset Manajemen maupun officer atau karyawannya tidak bertanggung jawab apapun terhadap setiap kerugian yang langsung maupun tidak langsung sebagai akibat dari setiap penggunaan factsheet ini. Seluruh format angka dalam factsheet ini disajikan dalam format Bahasa Inggris.

This Factsheet is represented by PT Samuel Aset Manajemen for information purpose only. Under no circumstances is it to be used or considered as an offer to sell or a solicitation of any offer to buy. This Factsheet has been produce independently and the forecast, opinions and expectations contained herein are entirely those of PT Samuel Aset Manajemen. While all reasonable care has been taken to ensure that informations contained herein is not untrue or misleading at the time of publication, PT Samuel Aset Manajemen makes no representations as to its accuracy or completeness and it should be relied upon as such. Neither PT Samuel Aset Manajemen nor any officer or employee of PT Samuel Aset Manajemen accepts only liability whatsoever for any direct or consequential loss arising from any use of this factsheet. All the numbers presented in this factsheet are in English format.

SAM DANA KAS

Reksa Dana Pasar Uang/ Money Market Fund

30-Apr-18
NAV: 1,073.14

TUJUAN INVESTASI/ INVESTMENT OBJECTIVE

Memberikan suatu tingkat pengembalian investasi yang menarik melalui investasi pada instrumen pasar uang dan/atau Efek Bersifat Utang yang diterbitkan dengan jangka waktu tidak lebih dari 1 (satu) tahun dan/atau sisa jatuh temponya tidak lebih dari 1 (satu) tahun serta menurunkan tingkat resiko melalui diversifikasi penempatan instrumen pasar uang dan/atau Efek Bersifat Utang yang diterbitkan dengan jangka waktu tidak lebih dari 1 (satu) tahun dan/atau sisa jatuh temponya tidak lebih dari 1 (satu) tahun yang dipilih secara selektif dan bertujuan memberikan tingkat likuiditas yang tinggi untuk memenuhi kebutuhan dana tunai dalam waktu yang singkat.

Aiming to obtain optimal return and minimized risk by investing in selective Money Market instruments and / or debt securities incurred that is due within 1 (one) year and/ or maturity of less than 1 (one) year and aims to provide a high level of liquidity to meet the needs of cash in a short time.

KEBIJAKAN INVESTASI/ INVESTMENT POLICY

100% (seratus persen) dari Nilai Aktiva Bersih pada instrumen pasar uang dalam negeri dan/atau Efek Bersifat Utang yang diterbitkan dengan jangka waktu tidak lebih dari 1 (satu) tahun dan/atau sisa jatuh temponya tidak lebih dari 1 (satu) tahun yang telah ditawarkan melalui Penawaran Umum dan/atau diperdagangkan di Bursa Efek Indonesia dan/atau deposito; sesuai dengan peraturan perundang-undangan yang berlaku di Indonesia

100% (one hundred percent) of the Net Asset Value in domestic money market instruments and / or debt securities incurred that is due within 1 (one) year and / or maturity of less than 1 (one) year has been offered through a public offering and / or traded on the Indonesia Stock Exchange and / or time deposits; in accordance with the Indonesian Law and Regulation.

PROFIL/ PROFILE

Type	Money Market Fund	
Inception Date	10-Feb-17	
Investment Policy	100%	Money market instruments and/ or debt securities

KINERJA/ PERFORMANCE

Tingkat Imbal Hasil/ Investment Return

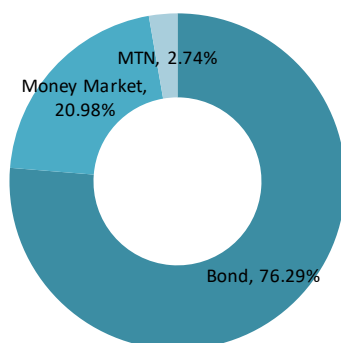
Period ended April 30, 2018 (Actual)

	1 MONTH	3 MONTHS	6 MONTHS	YTD	1 YEAR	CAGR SINCE INCEPTION
SAM Dana Kas	0.30%	1.22%	2.70%	1.69%	5.60%	5.97%
IDRE3MO Index	0.26%	0.77%	1.56%	1.05%	3.16%	3.17%

Diluncurkan perdana pada 17 Februari 2017, SAM Dana Kas memberikan imbal hasil sebesar +5.97% dibandingkan SBI Rate sebesar 3.17% (disetahunkan).

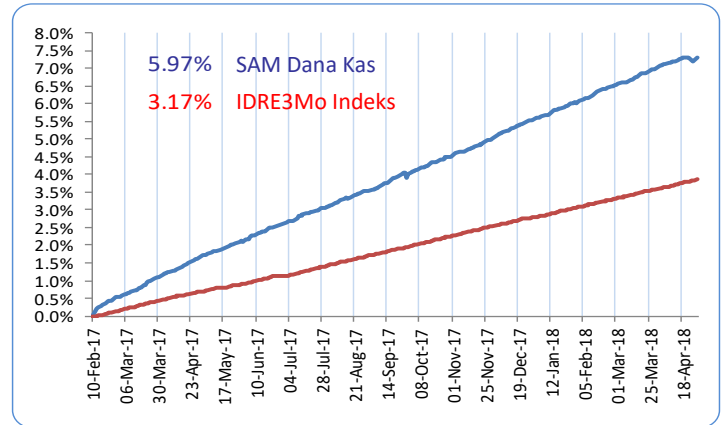
Launched in February 17, 2017, SAM Dana Kas booked total return of +5.97% vs 3.17% SBI Rate (annualized).

ALOKASI ASET/ ASSET ALLOCATION

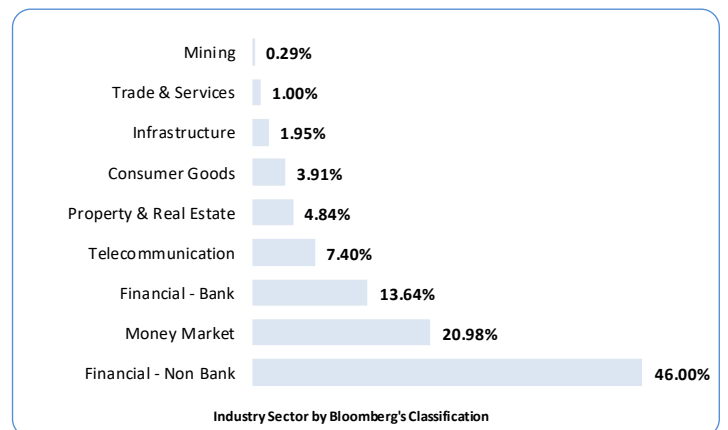


GRAFIK PERTUMBUHAN IMBAL HASIL/ INVESTMENT RETURN GROWTH CHART

Periode Sejak Pendirian/ Since Inception Date 17 February 2017 (CAGR)



ALOKASI INDUSTRI/ SECTOR ALLOCATION



TOP 5 HOLDING (in alphabetical order)

Asset
Money Market
Obl Bkljt I Roti Thp I Tahun 2013
Obl Bkljt III FIF Thp II Tahun 2017 Seri A
Obl I Oto Multiartha Tahun 2017 Seri A
Sukuk Ijarah Bkljt I XL Axiata Thp I Tahun 2015 Seri B

Penyertaan Minimum
Minimum Subscription
Rp 100.000

Dana Kelolaan/ AUM
Rp 513.0 Billion

Publikasi NAB/ Publication of Daily NAV
Koran: Bisnis Indonesia, Kontan dan Investor Indonesia

Kustodian/ Custodian Bank
Bank CIMB Niaga, Tbk

No. Rekening/ Account Number
Reksa Dana SAM Dana Kas
No. 800143230100
CIMB Niaga Cb. Sudirman Tower

Pelaporan/ Reporting
Bulanan/ Monthly
Subscription/ Redemption
Harian/ Daily