

| | |
|---|-------------------------|
| Tanggal Efektif <i>Effective date</i> | 29-OCT-97 |
| No. Surat Pernyataan Efektif <i>Effective Statement</i> | S-252/PM/1997 |
| Tanggal Peluncuran <i>Inception Date</i> | 05-NOV-97 |
| Mata Uang <i>Currency</i> | IDR |
| Harga Unit (NAB per Unit) <i>Unit Price (NAV per Unit)</i> | 15,812.63 |
| Total Nilai Aktiva Bersih <i>Total Net Asset Value</i> | 12.04 B |
| Minimum Investasi Awal <i>Minimum Initial Investment</i> | 100,000.00 |
| Jumlah Unit Ditawarkan <i>Number of Offered Units</i> | 1,000,000,000.00 |
| Biaya Pembelian <i>Subscription Fee</i> | Max.1% |
| Biaya Penjualan Kembali <i>Redemption Fee</i> | Max. 1% |
| Biaya Pengalihan <i>Switching Fee</i> | Tidak ada |
| Biaya Manajemen <i>Management Fee</i> | Max. 2,5% p.a |
| Biaya Kustodian <i>Custodian Fee</i> | Max. 0.25% p.a |
| Bank Kustodian <i>Custodian Bank</i> | PT Bank CIMB Niaga |
| Geografi Aset <i>Asset Geography</i> | Dalam Negeri / Domestic |

MANAJER INVESTASI | Investment Manager

PT Samuel Aset Manajemen ("SAM") didirikan berdasarkan Akta No. 166 tanggal 14 Mei 1997 dan memperoleh izin sebagai manajer investasi dari BAPEPAM No. KEP 06/PM/MI/1997 tanggal 21 Agustus 1997. SAM adalah perusahaan investasi yang menyediakan layanan produk investasi untuk nasabah domestik dan internasional.

SAM was established based on Notarial Deed No. 166 dated 14 May 1997 and obtained in investment management from BAPEPAM on its Letter No. KEP-06/PM/MI/1997 dated 21 August 1997. SAM is an investment company that provides a comprehensive range of investment management products for domestic and international investors.

TUJUAN DAN MANFAAT INVESTASI | Investment Objectives and Benefits

Untuk memperoleh imbal hasil yang optimal dengan pengelolaan aktif yang sebagian besar dananya diinvestasikan pada a Efek bersifat ekuitas Efek, bersifat utang dan Instrumen Pasar Uang dalam negeri.

To obtain optimal returns through actively managing, the majority of the funds are invested in equity securities, debt securities and money market instruments which are traded on the Indonesia Stock Exchange.

DESKRIPSI PRODUK INVESTASI | Investment Product Description

Reksa Dana Campuran adalah jenis reksa dana yang mengalokasikan dana investasinya ke dalam kombinasi berbagai efek dan instrumen pasar modal, yaitu efek bersifat saham, efek bersifat utang, dan instrumen pasar uang.

Balanced Mutual Fund is a type of mutual fund that allocates its investment assets into a combination of various capital market securities and instruments, namely equity securities, debt securities, and money market instruments.

KEBIJAKAN INVESTASI | Investment Policy

| | |
|----------|--|
| 1% - 79% | Saham <i>Equity</i> |
| 1% - 79% | Efek Pendapatan Tetap <i>Fixed Income</i> |
| 1% - 79% | Pasar Uang dan/ atau Kas <i>Money Market and/ or cash</i> |

10 PORTOFOLIO TERBESAR (berdasarkan abjad)

Top 10 Holding (in alphabetical order)

| | |
|----------------------------------|------|
| ADARO MINERALS INDONESIA TBK, PT | 6.4% |
| BARITO PACIFIC TBK | 5.6% |
| BUMI RESOURCES MINERALS TBK. | 4.9% |
| BUMI RESOURCES, TBK | 5.6% |
| DARMA HENWA TBK. | 4.9% |
| FR0096 | 8.4% |
| MERDEKA GOLD RESOURCES Tbk, PT | 4.9% |
| PT ADARO ANDALAN INDONESIA TBK | 7% |
| SIJEE01A | 8.3% |
| TIMAH TBK | 7.3% |

ALOKASI ASET | Asset Allocation

| | |
|---------|----------------------------------|
| 75.26 % | Saham <i>Equity</i> |
| 20.81 % | Obligasi <i>Bond</i> |
| 3.93 % | Pasar Uang <i>Money Market</i> |

RISIKO-RISIKO UTAMA | Main Risks

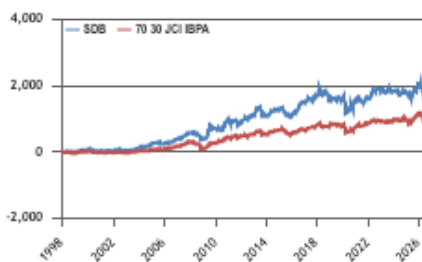
- Risiko Perubahan Kondisi Ekonomi dan Politik | *Risk of Deteriorating Economic and Political Conditions*
- Risiko Wanprestasi | *Risk of Default*
- Risiko Berkurangnya Nilai Unit Penyertaan | *Risk of decreased value of participating unit*
- Risiko Pembubaran dan Likuidasi | *Risk of Dissolution*
- Risiko Likuiditas | *Risk of Liquidity*
- Risiko Konsentrasi Portofolio Efek | *Securities Portfolio Concentration Risk*

KINERJA | Performance

| | YTD | 1 Month | 3 Months | 6 Months | 1 Year | 3 Years | 5 Years | CAGR* |
|--------------------------------|---------|----------|----------|----------|---------|---------|---------|--------|
| SAM Dana Berkembang | -26,94% | -16,80% | -23,77% | -27,19% | -15,93% | -16,78% | -5,68% | 10,17% |
| 70% JCI + 30% IBPA Govt | -20,66% | -8,25% | -18,26% | -19,53% | -8,17% | 0,64% | 13,34% | 8,77% |
| Best Monthly Return | May-99 | 26.94 % | | | | | | |
| Worst Monthly Return | Mar-20 | -19.14 % | | | | | | |

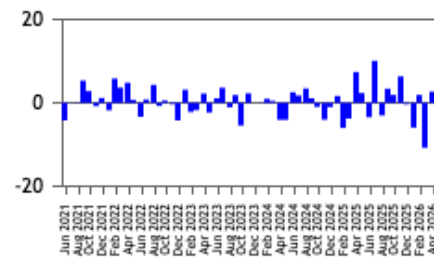
KINERJA SEJAK DILUNCURKAN

Unit Price Movement since inception

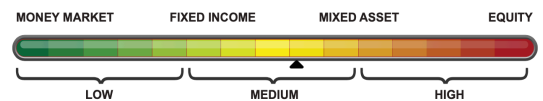


KINERJA BULANAN DALAM 5 TAHUN TERAKHIR

Monthly Returns during the last 5 years



PROFIL RISIKO | Risk Profile



Contact SAM

Menara Imperium, Lobby GF Jl. Rasuna Said, Kav. 1 Jakarta 12980
E: marketing@sam.co.id
T: +62-21-28548800

Rekening Pembelian Reksadana
A/C 800 029 020 400 A/N. SAM Dana Berkembang

Prospektus dapat diakses di www.sam.co.id
Prospektus is available at www.sam.co.id

Informasi Bukti Kepemilikan dapat diakses di <https://akses.ksei.co.id/>
Mutual Fund Units Ownership is available at <https://akses.ksei.co.id/>

PENAFIAN | DISCLAIMER

- INVESTASI MELALUI REKSA DANA MENGANDUNG RISIKO. SEBELUM MEMUTUSKAN BERINVESTASI, CALON INVESTOR WAJIB MEMBACA DAN MEMAHAMI PROSPEKTUS. KINERJA HISTORIS TIDAK MENJAMIN/ MENCERMINKAN INDIKASI KINERJA DI MASA YANG AKAN DATANG | *INVESTING THROUGH MUTUAL FUNDS CARRIES RISKS. BEFORE DECIDING TO INVEST, PROSPECTIVE INVESTORS ARE REQUIRED TO READ AND UNDERSTAND THE PROSPECTUS. PAST PERFORMANCE DOES NOT GUARANTEE NOR REFLECT ANY INDICATION OF FUTURE PERFORMANCE*
- OTORITAS JASA KEUANGAN TIDAK MEMBERIKAN PERNYATAAN MENYETUJUI ATAU TIDAK MENYETUJUI EFEK INI, TIDAK JUGA MENYATAKAN KEBENARAN ATAU KECUKUPAN ISI PROSPEKTUS REKSA DANA INI. SETIAP PERNYATAAN YANG BERTENTANGAN DENGAN HAL-HAL TERSEBUT ADALAH PERBUATAN MELANGGAR HUKUM | *THE FINANCIAL SERVICES AUTHORITY (OJK) NEITHER APPROVES NOR DISAPPROVES OF THESE SECURITIES, NOR DOES IT REPRESENT THE ACCURACY OR ADEQUACY OF THE CONTENTS OF THIS MUTUAL FUND PROSPECTUS. ANY STATEMENT TO THE CONTRARY SHALL CONSTITUTE A VIOLATION OF THE LAW*
- PT Samuel Aset Manajemen selaku Manajer Investasi terdaftar dan diawasi oleh OJK | *PT Samuel Aset Manajemen, as the Investment Manager, is registered with and supervised by the Financial Services Authority (OJK)*
- Manajer Investasi dapat menolak permohonan Anda apabila tidak memenuhi persyaratan dan peraturan yang berlaku | *The Investment Manager reserves the right to reject your application should it fail to meet the applicable requirements and regulations*
- Anda harus membaca dengan teliti Ringkasan Informasi Produk dan/atau Layanan ini sebelum menyetujui pembelian produk dan berhak bertanya kepada Agen Penjual Efek Reksa Dana (APERD) atas semua hal terkait Ringkasan Informasi | *You are required to carefully read this Product and/or Service Information Summary prior to approving any product purchase, and you are entitled to inquire with the Mutual Fund Securities Selling Agent (APERD) regarding any matters related to this Information Summary*
- Produk dan/atau Layanan ini. Ringkasan Informasi Produk dan/atau Layanan ini bukan merupakan bagian dari prospektus. Anda wajib untuk tetap membaca dan memahami prospektus sebelum berinvestasi | *This Product and/or Service Information Summary does not constitute part of the prospectus. You are obligated to read and understand the prospectus prior to making any investment*
- Reksa Dana merupakan produk pasar modal dan bukan produk yang diterbitkan oleh APERD. APERD tidak bertanggung jawab atas segala tuntutan dan risiko atas pengelolaan portofolio Reksa Dana | *A Mutual Fund is a capital market product and is not a product issued by the Mutual Fund Securities Selling Agent (APERD). The APERD bears no responsibility for any claims and risks arising from the management of the Mutual Fund portfolio*